

Rollo



Aufmaß

Allgemeine Information:

Maßangaben bei Sunvillo sind grundsätzlich fertige (außen) Anlagenbreiten bzw. Anlagenhöhen. Sie müssen Ihre Maße so wählen (abziehen bzw. hinzugeben von Maßen), dass die Anlagen genügend Platz bzw. Zugaben haben. Sie können uns Maße bis auf den mm angeben.

Im unteren Teil wird Ihnen das genaue Aufmaß für die meisten Situationen erklärt.

Bestellbreite ist = fertige Breite der Anlage (Außenmaße der Anlage)

Bestellhöhe ist = fertige Höhe der Anlage (Außenmaße der Anlage)

Wichtig: Messen Sie immer an mehreren Stellen, nehmen Sie immer das kleinste Maß zum berechnen.

Tip: Nehmen Sie bitte zum messen der original Maße einen Zollstock. Falls dieser nicht in die Nische passen sollte öffnen Sie einfach das Fenster, damit Sie den Zollstock gut anhalten können. Messen Sie immer an mehreren Stellen wegen Fenster- bzw. Nischenmaßtoleranzen.

Bitte beachten Sie die Pakethöhen besonders bei der Montage IN und VOR der Nische

Rollo R10 und R11

Anlagenbreite (bestimmt) = Wellengröße = Anlagenhöhe (ca. Angaben)

bis 200 cm = 6 cm / bis 280 cm = 7,5 cm / bis 350 cm = 10 cm

Kassettenrollo R12

Anlagenbreite (bestimmt) = Wellengröße = Anlagenhöhe (ca. Angaben)

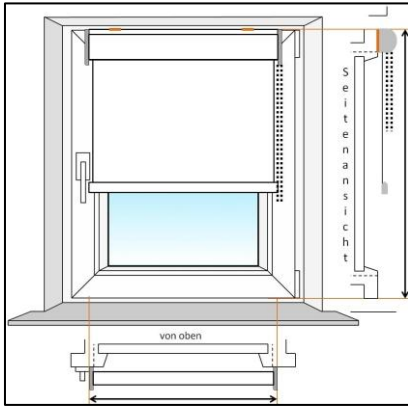
bis 300 cm = 7 cm

Wichtig: Stoff ist immer schmaler als Anlagenbreite (ca. 2,5 bis 4 cm). Technikabhängig.

Rollo



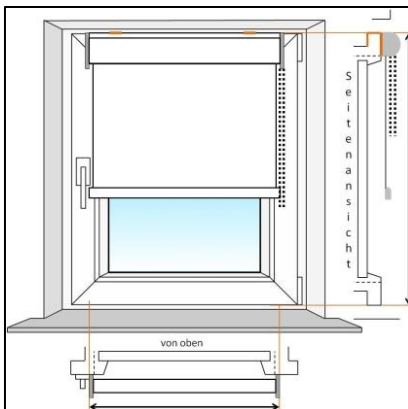
Aufmaß



Auf dem Fensterrahmen

Breite: Glasbreite inkl. Gummidichtung zzgl. (+) gewünschten Überstand ca. 4 cm (je Seite 2 + 2 cm) = Bestellbreite (Achten Sie auf den Fenstergriff)

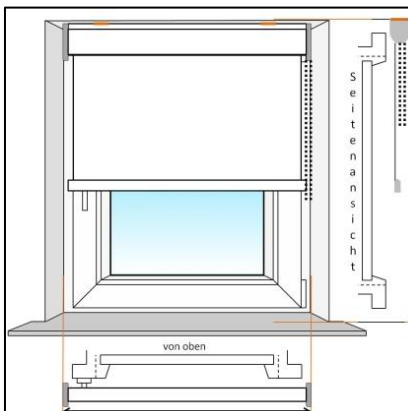
Höhe = Außenfensterflügelhöhe = Bestellhöhe



Auf dem Fensterrahmen mit Klemmträgern

Breite: Glasbreite inkl. Gummidichtung zzgl. (+) gewünschten Überstand ca. 4 cm (je Seite 2 + 2 cm) = Bestellbreite (Achten Sie auf den Fenstergriff)

Höhe = Außenfensterflügelhöhe = Bestellhöhe



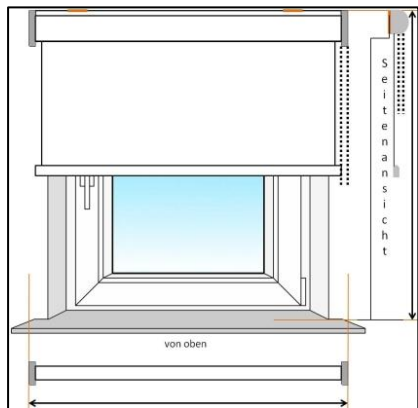
Montage in der Nische

Breite: Nischenmaß abzgl. (-) 1 cm = Bestellbreite

Höhe: Nischenmaß = Bestellhöhe

Rollo

Aufmaß



Montage vor der Nische

Breite: Nischenbreite zzgl. (+) je Seite 5 bis 15 cm (10 bis 30 cm) = Bestellbreite

Höhe: zzgl. (+) mind. Pakethöhe (siehe oben) oder nach Bedarf = Bestellhöhe